

# POTŠTEJŇÁČEK



PROSINEC 2015

## Co nás čeká v měsíci PROSINCI?

- ❖ 2.12. Malý Mikulášský program - divadlo s nadílkou
- ❖ 4.12. Školou chodí Mikuláš
- ❖ 5.12. Čertovské vystoupení na zámku - 1. a 2. ročník



- ❖ V průběhu měsíce prosince jezdíme v pondělí na plavání do Rychnova nad Kněžnou
- ❖ 21.12. **Není plavání**
- ❖ 8.12. Vánoční tvořeníčko pro rodiče a děti
- ❖ 10.12. Divadlo ve Vamberku - 1.a 2. ročník
- ❖ 17.12. Zvířecí překvapení
- ❖ 22.12. Vánoční besídka ve škole



# Co jsme prožili v měsíci LISTOPADU?

## DÝŇOVÁ SLAVNOST

Dne 3. listopadu se od 17 hodin konala na hřišti DÝŇOVÁ SLAVNOST. Bylo tam mnoho krásných dýní. Chodili jsme zámeckým parkem a plnili úkoly. Potom jsme si tam hráli na babu. Byla tam spousta dobrot. Každý si něco odnesl. Myslím, že jsme si to moc užili.



## DEN OTEVŘENÝCH DVEŘÍ

Ve čtvrtek 5. listopadu se dveře naší školy otevřely i pro rodiče a prarodiče, kteří se mohli přijít podívat do výuky. Někteří rodiče to s námi vydrželi celé dopoledne. Velice nás zájem potěšil a doufáme, že i oni si zavzpomínali na svá léta ve školních lavicích a strávili s námi příjemné dopoledne.

Při této příležitosti se v první třídě udála slavnostní ceremonie „Předávání slabikáře“. Velice děkujeme panu starostovi, že se ujal tak důležitého úkolu, zahrál si na pana krále a prvňáčci mohli převzít slabikář z jeho rukou.





# TŘÍDNÍ SCHŮZKY

V úterý 10.11. byla zatím poslední třídní schůzka. Na třídní schůzky chodí maminky i tatínkové podívat se, jaké známky mají jejich děti. Paní učitelka jim vysvětlí, že by se měli více učit češtinu nebo matematiku. Potom třídní schůzka skončí a odejdou domů.



## ŠACHOVÝ TURNAJ, GEOMAG, DESKOVÉ HRY




V pondělí 16.11. jsme měli hravé dopoledne. Přijela k nám do školy paní z geomagem . Minulý rok jsem stavěla Eifelovku a letos jsem stavěla malou kuličku , domeček a lodičku. Měla jsem na to jenom chvíli, protože jsem se i letos účastnila šachového turnaje. Šachový turnaj probíhal ve druhé třídě a zúčastnilo se ho 12 žáků. Vítězem se stal Štěpán Beran.

V první třídě si mohl každý zahrát deskové hry dle vlastního výběru. Hry nám zapůjčil pan Pleva, který nám je i s trpělivostí vysvětloval.



# RECITAČNÍ SOUTĚŽ „NEBOJTE SE KLASIKŮ“

Dne 24. listopadu se vybrané žákyně zúčastnily soutěže „Nebojte se klasiků“ na LSG Letohrad. Hned napoprvé slavily velké úspěchy. V první kategorii obsadily 1. místo Aneta Drahošová a 2. místo Renata Balousová, ve druhé kategorii slavila úspěch Anežka Beranová, která získala třetí příčku. Za krásnou reprezentaci děvčatům děkujeme. Za odměnu se ještě zúčastnila Galavečeru ve čtvrtek 3. prosince v Evangelickém kostele v Letohradě.



## POŽÁRNÍ POPLACH

Dne 26. listopadu. jsme měli požární poplach. Paní kuchařka bouchala do hrnce a my se museli shromáždit ve třídě, abychom společně opustili budovu školy. Vyšli jsme až do vestibulu, kde jsme se dozvěděli, že poplach byl pouze cvičný a tak jsme se mohli vrátit do třídy. Potom jsme si ještě povídali o různých situacích a také vyplňovali pracovní list.





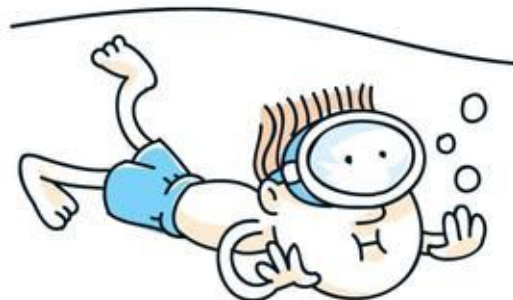
# SKANZEN KRŇOVICE

V pátek 27. listopadu. jsme jeli autobusem do skanzenu v Krňovicích na vyrábění korálkových ozdob. Z korálků jsme vyráběli hvězdičky podle instrukcí a ukázek od paní i podle televize. Hvězdičky se nám všem povedli. Mohli jsme si tam na památku i něco koupit. Měli tam také tři krásné psy.



## PRVNÍ LEKCE PLAVÁNÍ

Na první lekci plavání jsme jeli docela moderním autobusem. Po příjezdu do bazénu jsme se rozdělili do šaten na dívky a chlapce. Naše škola měla šatnu společnou ještě s dětmi z Rychnovské školy. V areálu plaveckého bazénu jsme se podle škol rozdělili do trojic. Poté jsme dostali pár instrukcí, jak se v bazénu chovat. Seřadili jsme se ke schůdkům do bazénu. Každý z nás plaval podél bazénu, aby se ukázalo, jak umí plavat. Potom jsme byli rozděleni do skupin podle plavecké dovednosti 1-5. Po této zkoušce měl každý ještě krátký program ve svojí skupině. Po skončení programu jsme se rozešli do svých šaten, převlékli jsme se a jeli tím samým autobusem zpět do školy.



# PRO MLSNÉ JAZÝČKY: Mandlové hříbečky

## Co potřebujeme:

200 g mandlí

200 g cukru moučky

2 - 3 lžice javorového sirupu nebo medu, případně bílek

1 lžice hořkého kakaa

## Postup:

Nejprve spaříme mandle horkou vodou a necháme je chvíli odpočinout. Poté vodu vylijeme, mandle oloupeme a osušíme. Mandle ve strojku na ořechy nameleme na velmi jemno. Rovnou mleté mandle se použít nedají, protože by nešlo dobře zpracovat těsto, jsou totiž příliš suché. Nastrouhané mandle smícháme s cukrem a postupně přidáváme javorový sirup nebo med. Záleží na tom, jestli je chceme mít s javorovým sirupem, medem nebo bílkem. Těsto musíme dlouho a pořádně propracovat, aby drželo. Podle situace můžeme přidat navíc sirup nebo med. Mělo by být trošičku lepkavé. Jednu třetinu těsta obarvíme kakaem. Přidáme do těsta kakao a opět pořádně propracujeme.

Následně ze světlého těsta vytvarujeme **nožičky**. Uděláme si menší váleček, který dotvarujeme na nožičku. Z tmavého těsta uděláme **klobouky**. Uděláme kuličku, kterou také vytvarujeme v klobouček. Následně na nožičku umístíme klobouk a lehce přitlačíme, vytvoříme tak hříbeček. Těsto je celkem lepkavé, proto není nutné tyto dvě části něčím spojovat.

**Marcipánové hříbky** pak umístíme do chladna a necháme alespoň jeden den zaschnout.





# KVÍZ „Předvánoční období“

1. Období 4 týdnů před Štědrým dnem se nazývá advent.	ANO	NE
2. Svatou Barboru poznáme podle husího brku v ruce.	ANO	NE
3. Svatý Mikuláš kontroloval, zda hospodyně nepřede či nedere peří.	ANO	NE
4. Nohy stolu se obvazovaly řetězem, aby rodina držela pohromadě.	ANO	NE
5. Štědrovečerní večeře začínala vždy v 18:30.	ANO	NE
6. Hvězdička v rozkrojeném jablíčku znamená štěstí.	ANO	NE
7. Počet lidí u večeře musel být lichý.	ANO	NE
8. Jesličky se poprvé objevily v Itálii.	ANO	NE
9. Zlaté prasátko bylo hlavním chodem štědrovečerní večeře.	ANO	NE
10. Na Štědrý den se předpovídala budoucnost.	ANO	NE

